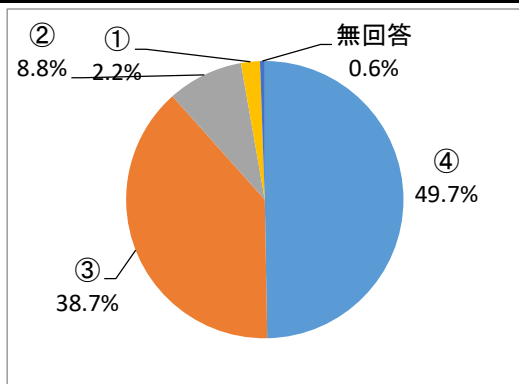


2022年度 第1回学校生活アンケート結果 < 181 / 184 ( 98.4% ) > 1学年

④そう思う ③だいたいそう思う ②あまり思わない ①まったく思わない

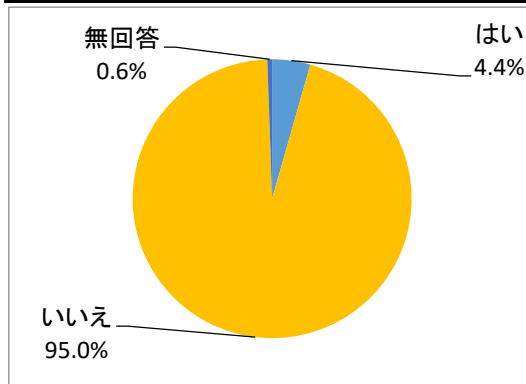
1 あなたは学校生活が楽しい。

④	③	②	①	無回答
90	70	16	4	1
49.7%	38.7%	8.8%	2.2%	0.6%



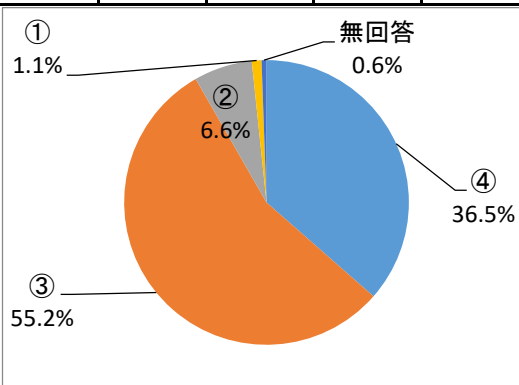
4 あなたはクラスで悲しい思いをしている

はい			いいえ	無回答
8	0	0	172	1
4.4%	0.0%	0.0%	95.0%	0.6%



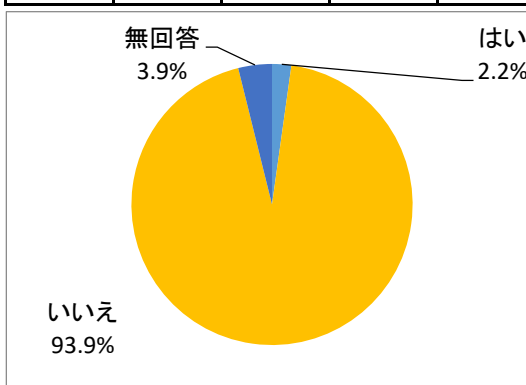
2 あなたは授業に集中している。

④	③	②	①	無回答
66	100	12	2	1
36.5%	55.2%	6.6%	1.1%	0.6%



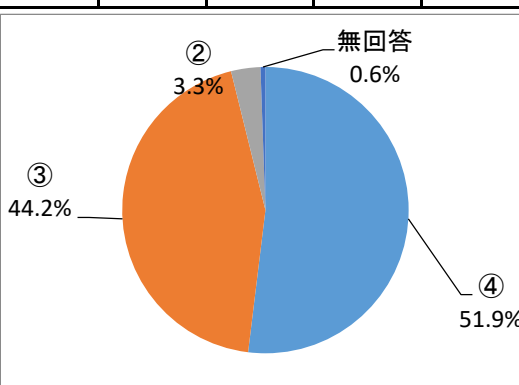
5 クラスメイトで悲しい思いをしている人がいる。

はい			いいえ	無回答
4	0	0	170	7
2.2%	0.0%	0.0%	93.9%	3.9%



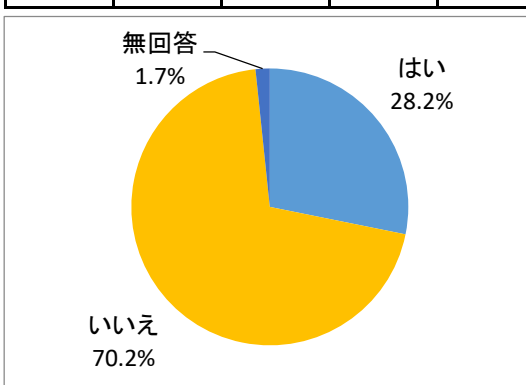
3 クラスメイトは授業に集中している。

④	③	②	①	無回答
94	80	6	0	1
51.9%	44.2%	3.3%	0.0%	0.6%



6 今悩んでいることがある。

はい			いいえ	無回答
51	0	0	127	3
28.2%	0.0%	0.0%	70.2%	1.7%

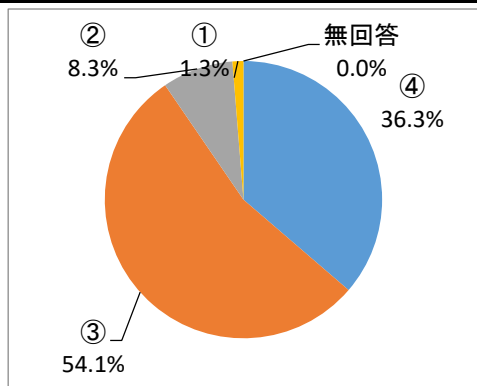


2022年度 第1回学校生活アンケート結果 < 157 / 164 (95.7%) > 2学年

④そう思う ③だいたいそう思う ②あまり思わない ①まったく思わない

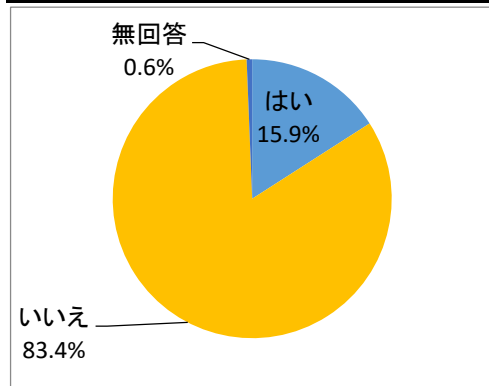
1 あなたは学校生活が楽しい。

④	③	②	①	無回答
57	85	13	2	0
36.3%	54.1%	8.3%	1.3%	0.0%



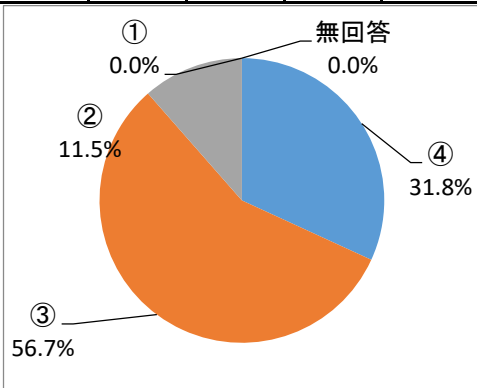
4 あなたはクラスで悲しい思いをしています。

はい			いいえ	無回答
25	0	0	131	1
15.9%	0.0%	0.0%	83.4%	0.6%



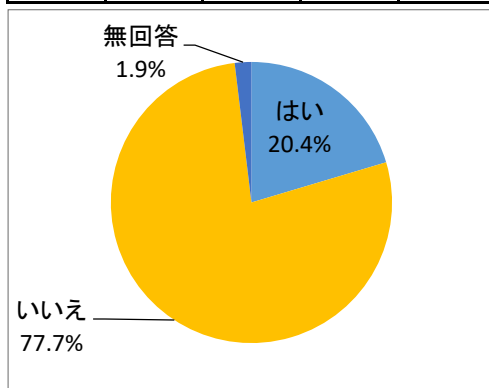
2 あなたは授業に集中している。

④	③	②	①	無回答
50	89	18	0	0
31.8%	56.7%	11.5%	0.0%	0.0%



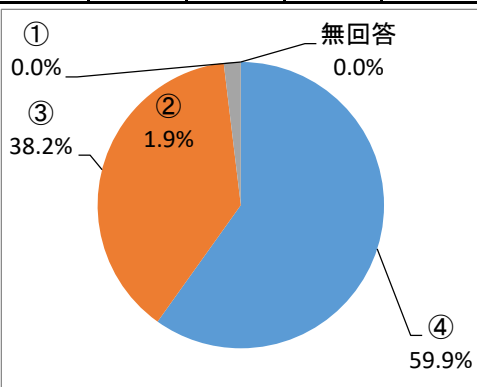
5 クラスメイトで悲しい思いをしている

はい			いいえ	無回答
32	0	0	122	3
20.4%	0.0%	0.0%	77.7%	1.9%



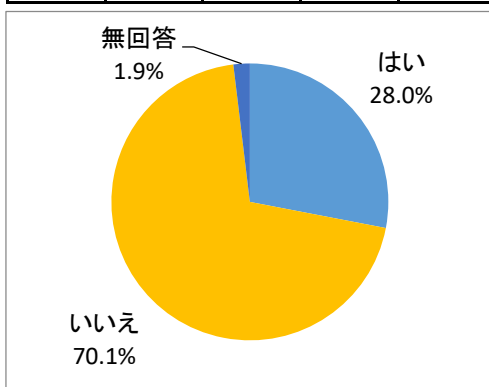
3 クラスメイトは授業に集中している。

④	③	②	①	無回答
94	60	3	0	0
59.9%	38.2%	1.9%	0.0%	0.0%



6 今悩んでいることがある。

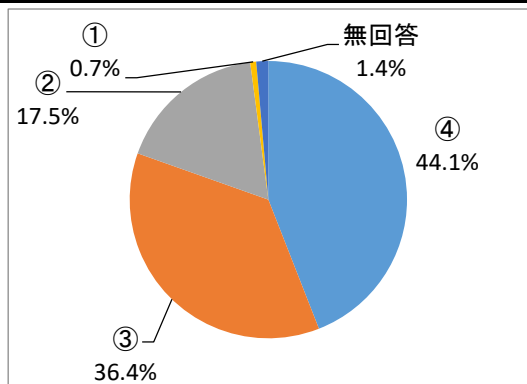
はい			いいえ	無回答
44	0	0	110	3
28.0%	0.0%	0.0%	70.1%	1.9%



④そう思う ③だいたいそう思う ②あまり思わない ①まったく思わない

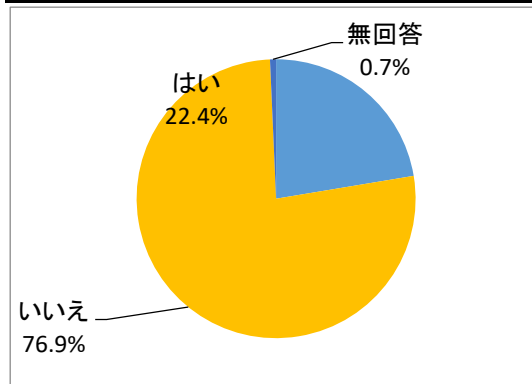
1 あなたは学校生活が楽しい。

④	③	②	①	無回答
63	52	25	1	2
44.1%	36.4%	17.5%	0.7%	1.4%



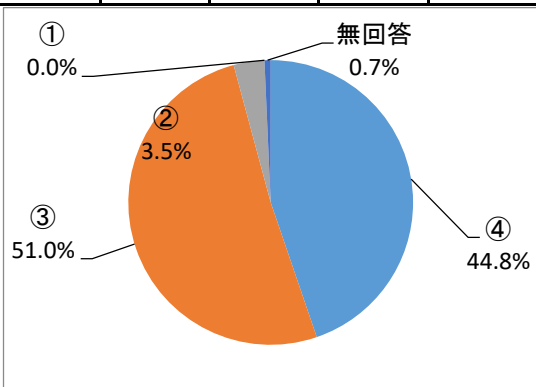
4 あなたはクラスで悲しい思いをしている。

はい			いいえ	無回答
32	0	0	110	1
22.4%	0.0%	0.0%	76.9%	0.7%



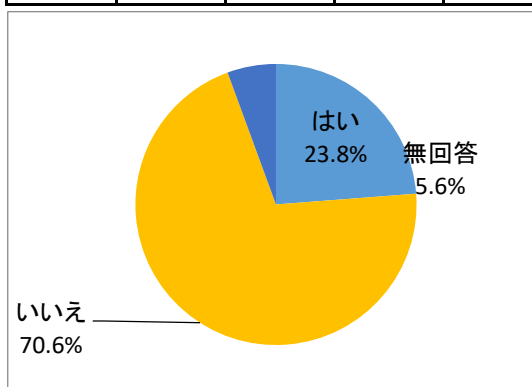
2 あなたは授業に集中している。

④	③	②	①	無回答
64	73	5	0	1
44.8%	51.0%	3.5%	0.0%	0.7%



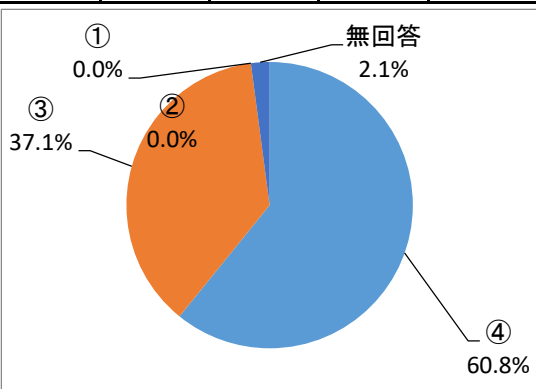
5 クラスメイトで悲しい思いをしている人がいる。

はい			いいえ	無回答
34	0	0	101	8
23.8%	0.0%	0.0%	70.6%	5.6%



3 クラスメイトは授業に集中している。

④	③	②	①	無回答
87	53	0	0	3
60.8%	37.1%	0.0%	0.0%	2.1%



6 今悩んでいることがある。

はい			いいえ	無回答
35	0	0	104	4
24.5%	0.0%	0.0%	72.7%	2.8%

