

平成28年度 学校評価（生徒・保護者）アンケートについて

〈生徒アンケート〉 570回答

1. 学校は楽しい
2. クラスでの居心地が良い
3. 授業はわかりやすい
4. 中学時よりも学力がついている
5. 分からないことや心配事など先生に気軽に相談できる
6. 生徒同士の人間関係は良好である
7. クラスや委員会、系の活動に対して前向きに取り組んでいる
8. 学校行事に対して、前向きに取り組んでいる
9. あいさつや清掃等、自主的に行っている
10. 校則やきまり事をきちんと守っている
11. 食事や睡眠、時間を守る等、基本的な生活習慣が身についている
12. スマホやインターネット等はマナーを守り、特にトラブルもなく使用している

以上の項目に対し、

- 4：そう思う
- 3：だいたいそう思う
- 2：あまり思わない
- 1：まったく思わない
- 0：わからない／何とも言えない
- 無：無回答

の形で回答するアンケートを行った。

〈保護者アンケート〉 540回答

1. 学校方針はよく理解できる
2. 安心して通わせることができる
3. 校則やきまり等は納得できる
4. 授業や学習指導は適切である
5. クラブ活動のあり方は適切である
6. 挨拶・清掃等基本的な生活習慣は身につけている
7. 人間関係(友人・教師)は良好である
8. 学校は適切・必要な進路指導をおこなっている
9. 納付金・集金の連絡や説明は適切である
10. PTA活動は適切である

以上の項目に対し、

- 4：そう思う
- 3：だいたいそう思う
- 2：あまり思わない
- 1：まったく思わない
- 0：わからない／何とも言えない
- 無：無回答

の形で回答するアンケートを行った。

全体的に落ち着いた生活を送ることができているが、少数回答・無回答にも留意の上、個々の課題にも対応していかなければならない。

来年度以降もアンケートを実施し、開かれた学校づくりを進めていきたい。

以下、平成27年度との比較グラフを示す。

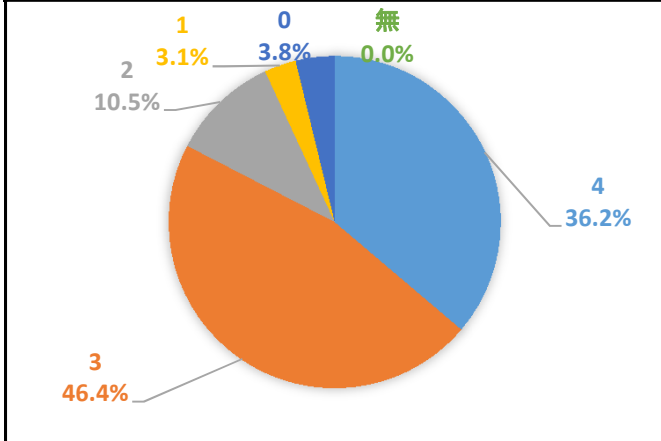
前年度との比較(生徒アンケート)

4:そう思う 3:だいたいそう思う 2:あまり思わない 1:まったく思わない 0:わからない/何とも言えない 無:無回答

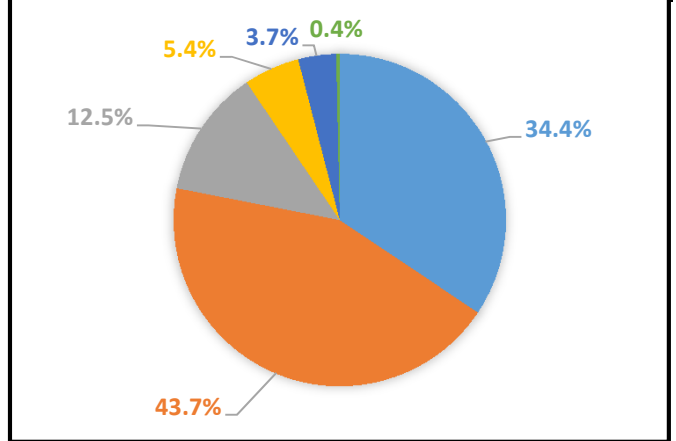
| | | |
|--------|-------------|----|
| 平成27年度 | 平成27年10月13日 | 実施 |
| 生徒数 | 607 | |
| 提出数 | 580 (95.6%) | |

| | | |
|--------|-------------|----|
| 平成28年度 | 平成28年10月14日 | 実施 |
| 生徒数 | 607 | |
| 提出数 | 570 (93.9%) | |

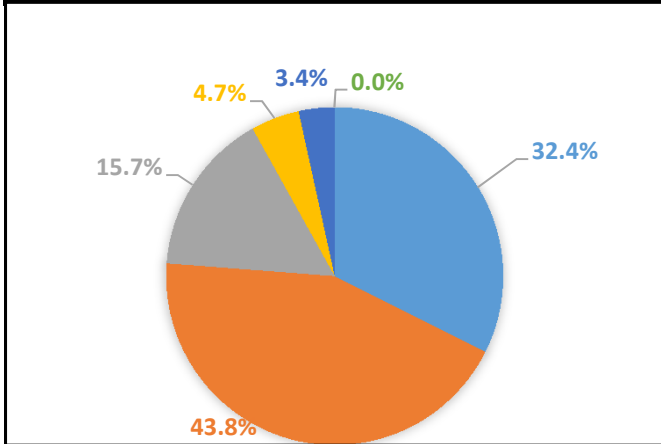
| 1. 学校は楽しい | | | | | |
|-----------|-------|-------|------|------|------|
| 4 | 3 | 2 | 1 | 0 | 無 |
| 210 | 269 | 61 | 18 | 22 | 0 |
| 36.2% | 46.4% | 10.5% | 3.1% | 3.8% | 0.0% |



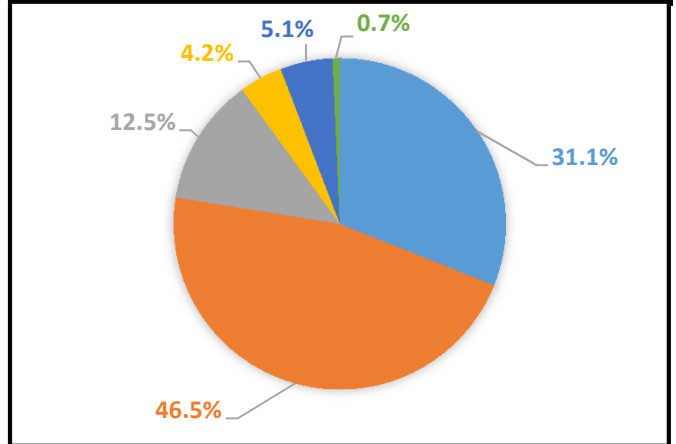
| 1. 学校は楽しい | | | | | |
|-----------|-------|-------|------|------|------|
| 4 | 3 | 2 | 1 | 0 | 無 |
| 196 | 249 | 71 | 31 | 21 | 2 |
| 34.4% | 43.7% | 12.5% | 5.4% | 3.7% | 0.4% |



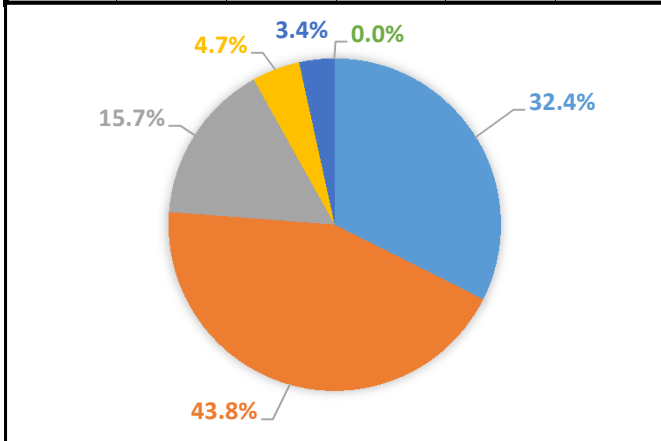
| 2. クラスでの居心地が良い | | | | | |
|----------------|-------|-------|------|------|------|
| 4 | 3 | 2 | 1 | 0 | 無 |
| 188 | 254 | 91 | 27 | 20 | 0 |
| 32.4% | 43.8% | 15.7% | 4.7% | 3.4% | 0.0% |



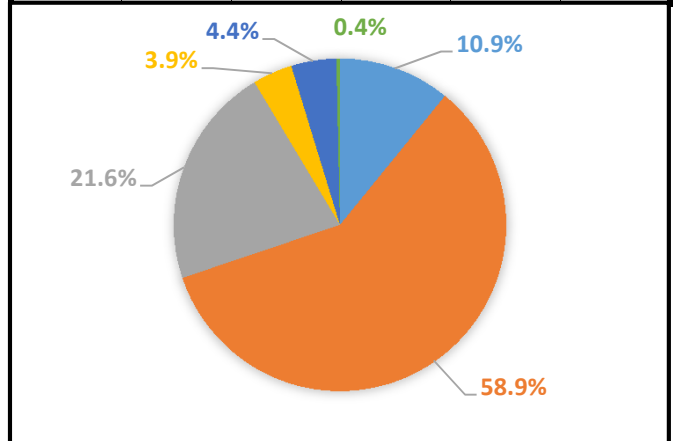
| 2. クラスでの居心地が良い | | | | | |
|----------------|-------|-------|------|------|------|
| 4 | 3 | 2 | 1 | 0 | 無 |
| 177 | 265 | 71 | 24 | 29 | 4 |
| 31.1% | 46.5% | 12.5% | 4.2% | 5.1% | 0.7% |



| 3. 授業はわかりやすい | | | | | |
|--------------|-------|-------|------|------|------|
| 4 | 3 | 2 | 1 | 0 | 無 |
| 77 | 336 | 120 | 22 | 25 | 0 |
| 13.3% | 57.9% | 20.7% | 3.8% | 4.3% | 0.0% |

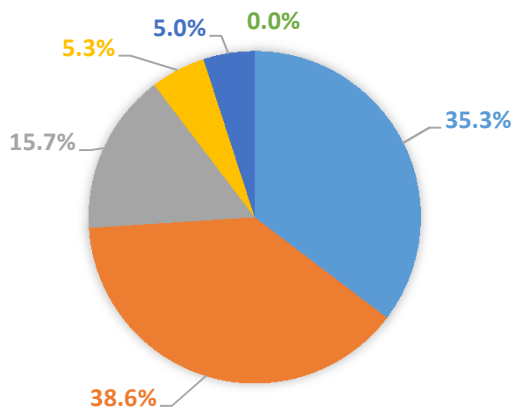


| 3. 授業はわかりやすい | | | | | |
|--------------|-------|-------|------|------|------|
| 4 | 3 | 2 | 1 | 0 | 無 |
| 62 | 336 | 123 | 22 | 25 | 2 |
| 10.9% | 58.9% | 21.6% | 3.9% | 4.4% | 0.4% |



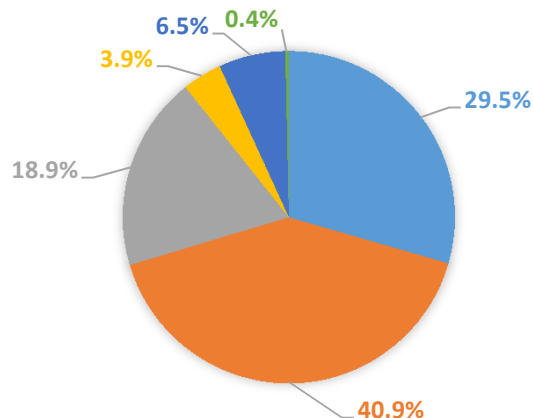
4. 中学時よりも学力がついている

| 4 | 3 | 2 | 1 | 0 | 無 |
|-------|-------|-------|------|------|------|
| 205 | 224 | 91 | 31 | 29 | 0 |
| 35.3% | 38.6% | 15.7% | 5.3% | 5.0% | 0.0% |



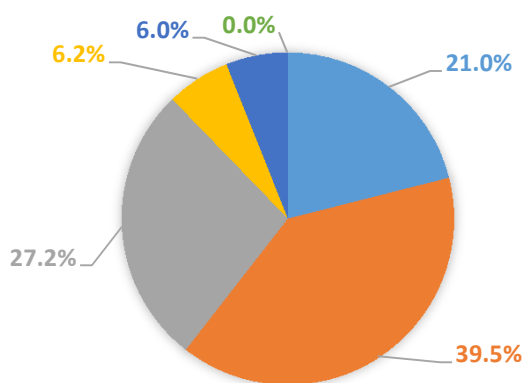
4. 中学時よりも学力がついている

| 4 | 3 | 2 | 1 | 0 | 無 |
|-------|-------|-------|------|------|------|
| 168 | 233 | 108 | 22 | 37 | 2 |
| 29.5% | 40.9% | 18.9% | 3.9% | 6.5% | 0.4% |



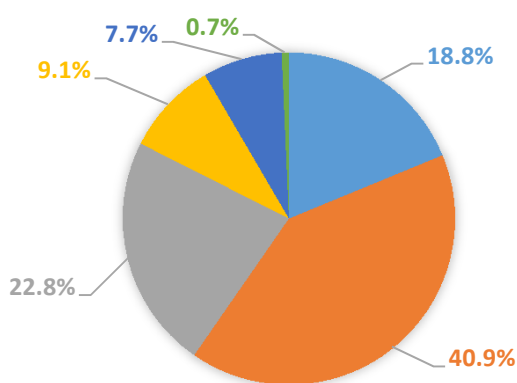
5. 分からないことや心配事など先生に気軽に相談できる

| 4 | 3 | 2 | 1 | 0 | 無 |
|-------|-------|-------|------|------|------|
| 122 | 229 | 158 | 36 | 35 | 0 |
| 21.0% | 39.5% | 27.2% | 6.2% | 6.0% | 0.0% |



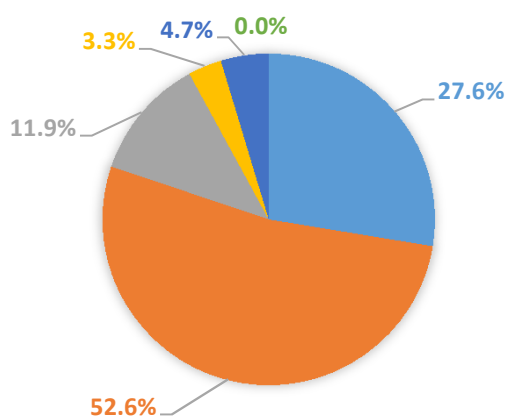
5. 分からないことや心配事など先生に気軽に相談できる

| 4 | 3 | 2 | 1 | 0 | 無 |
|-------|-------|-------|------|------|------|
| 107 | 233 | 130 | 52 | 44 | 4 |
| 18.8% | 40.9% | 22.8% | 9.1% | 7.7% | 0.7% |



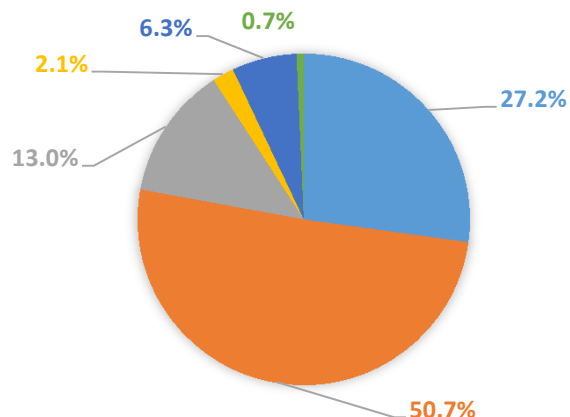
6. 生徒同士の人間関係は良好である

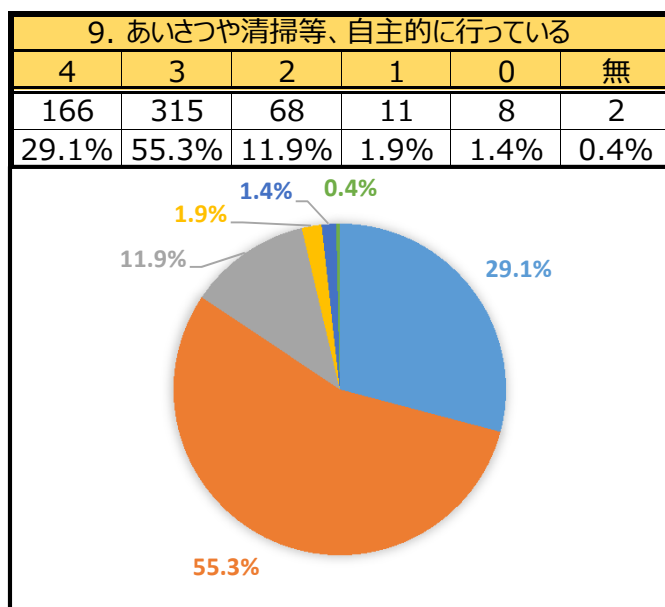
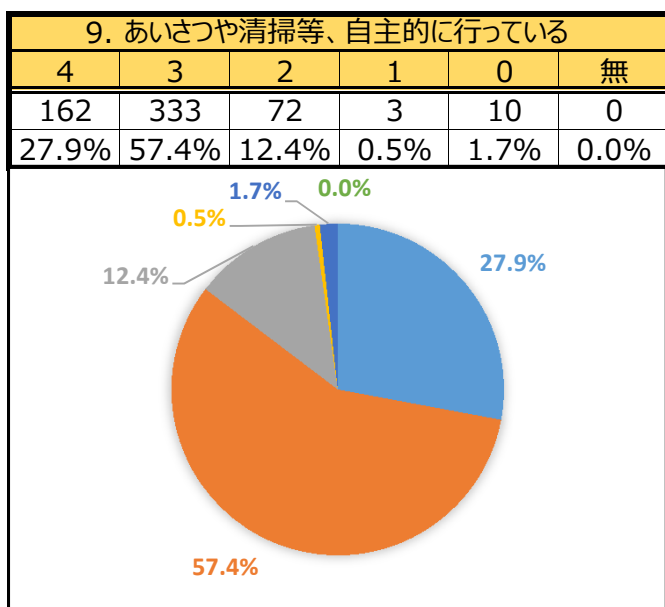
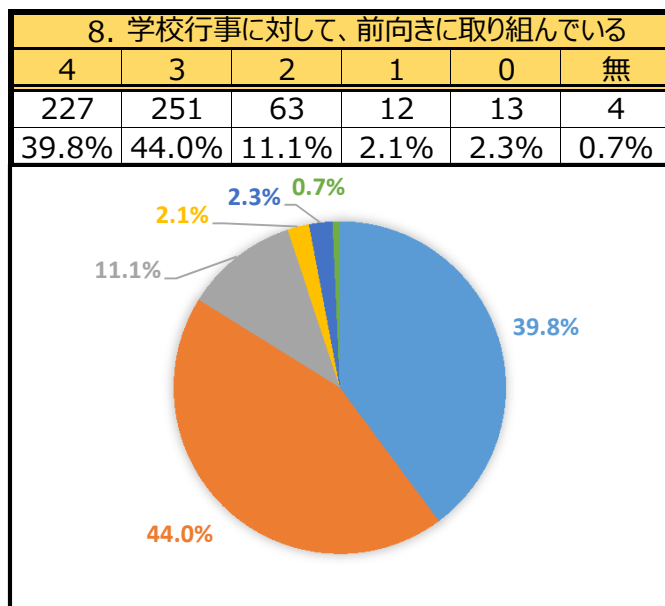
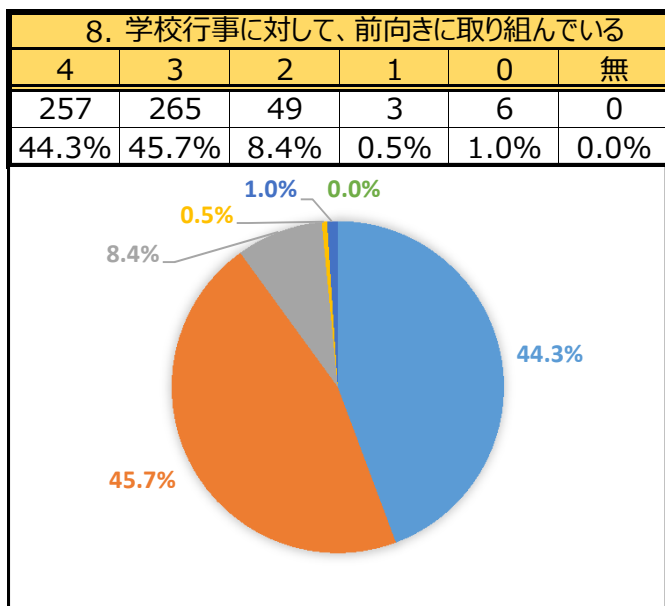
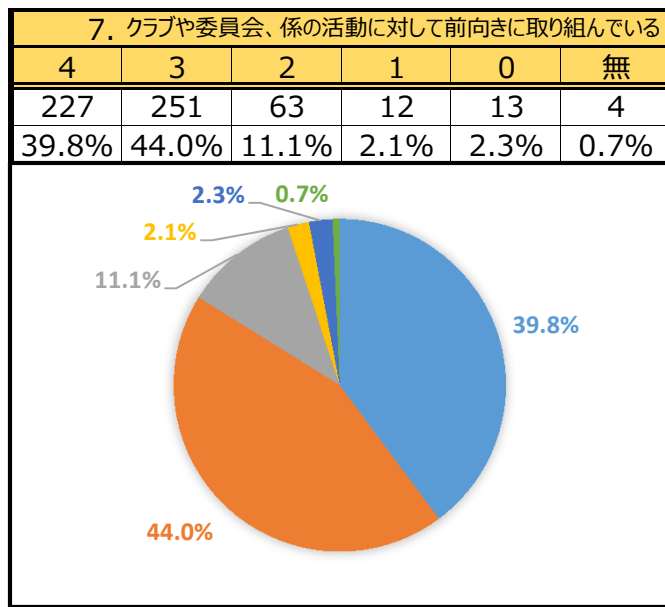
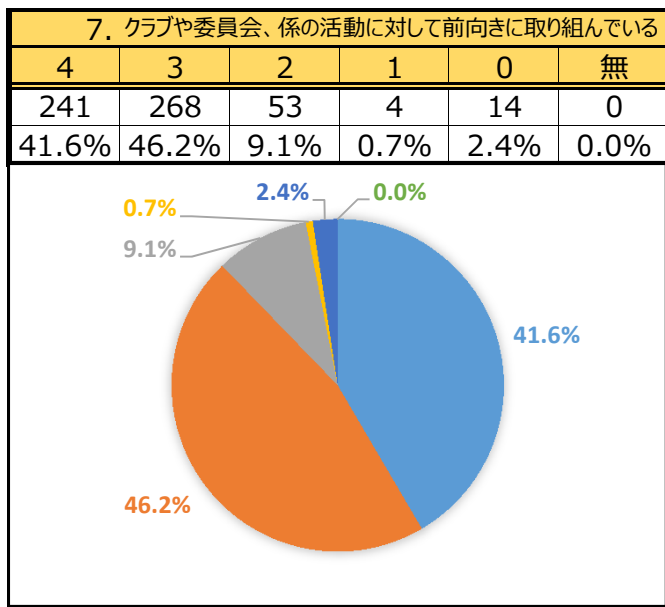
| 4 | 3 | 2 | 1 | 0 | 無 |
|-------|-------|-------|------|------|------|
| 160 | 305 | 69 | 19 | 27 | 0 |
| 27.6% | 52.6% | 11.9% | 3.3% | 4.7% | 0.0% |

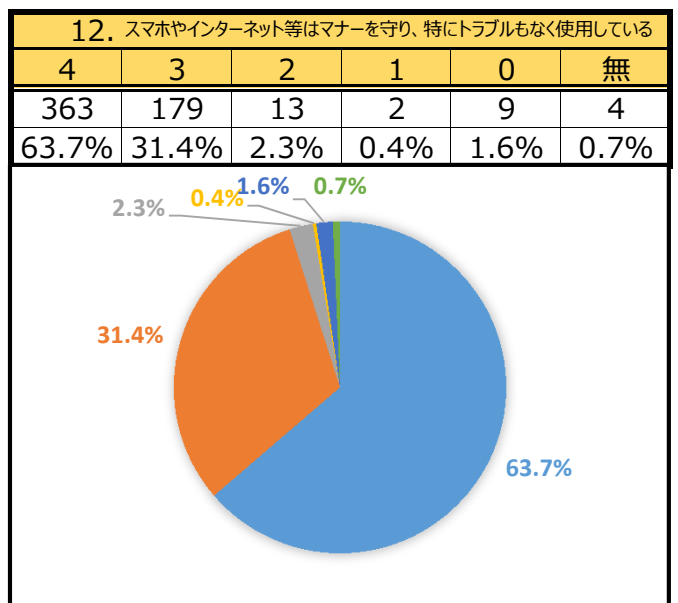
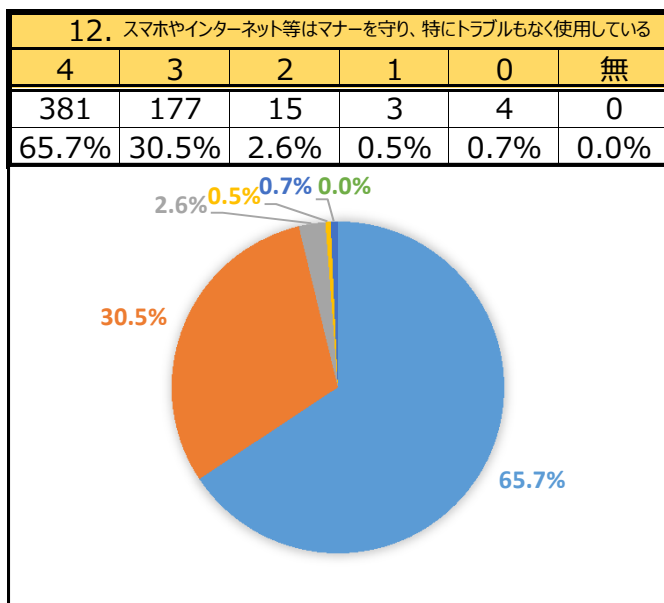
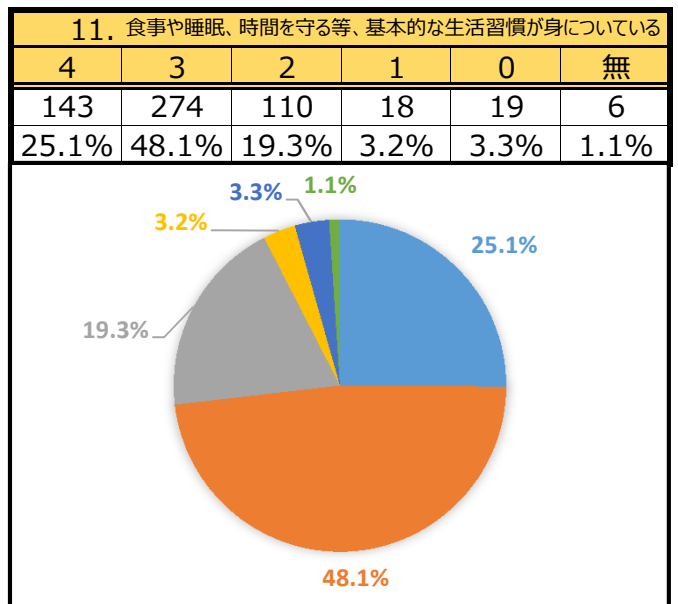
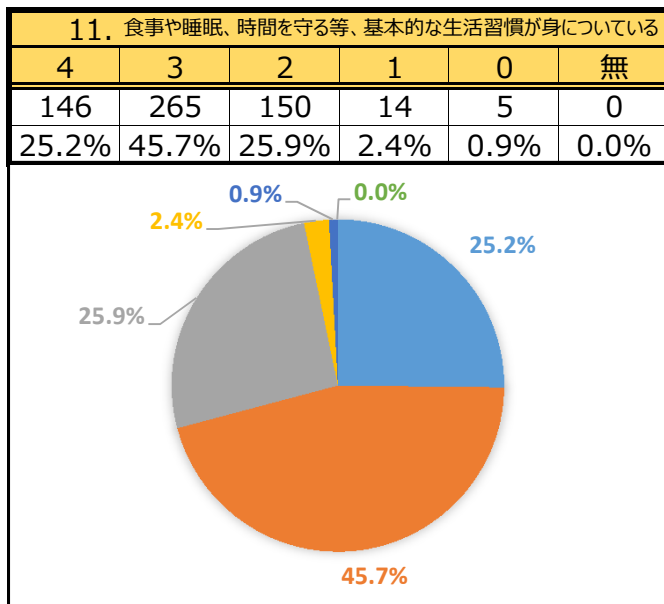
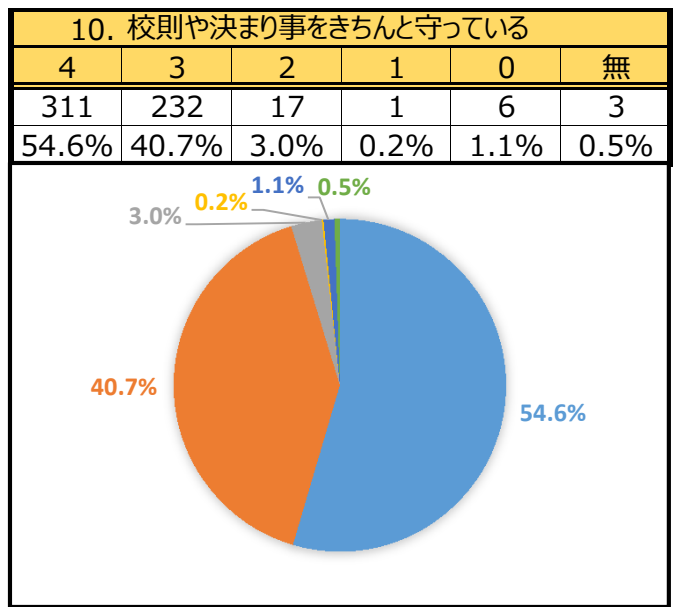
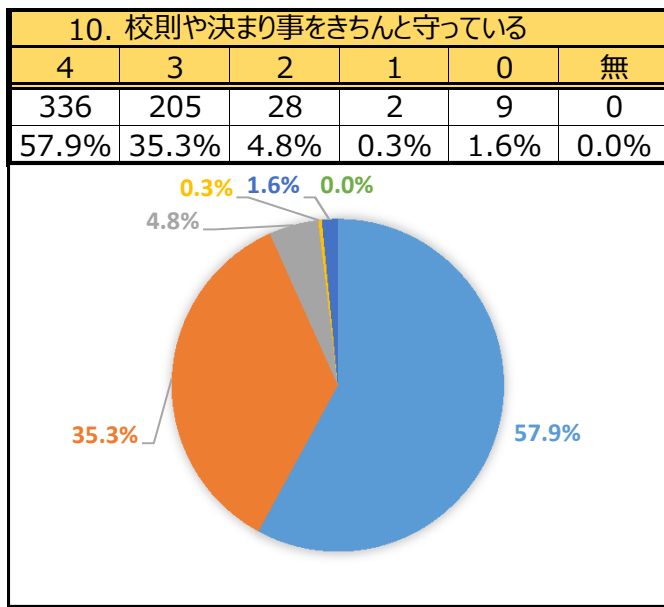


6. 生徒同士の人間関係は良好である

| 4 | 3 | 2 | 1 | 0 | 無 |
|-------|-------|-------|------|------|------|
| 155 | 289 | 74 | 12 | 36 | 4 |
| 27.2% | 50.7% | 13.0% | 2.1% | 6.3% | 0.7% |







前年度との比較(保護者アンケート)

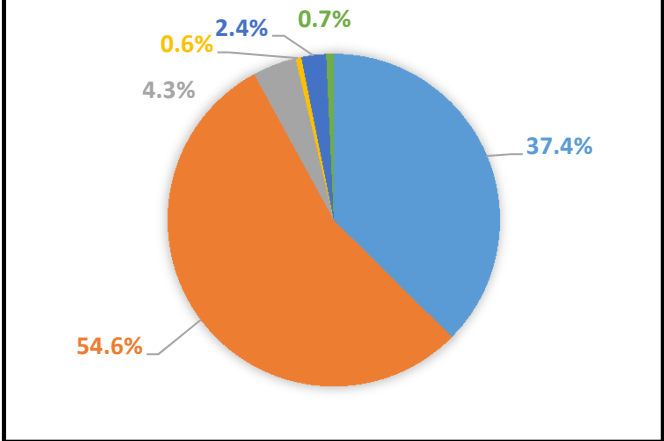
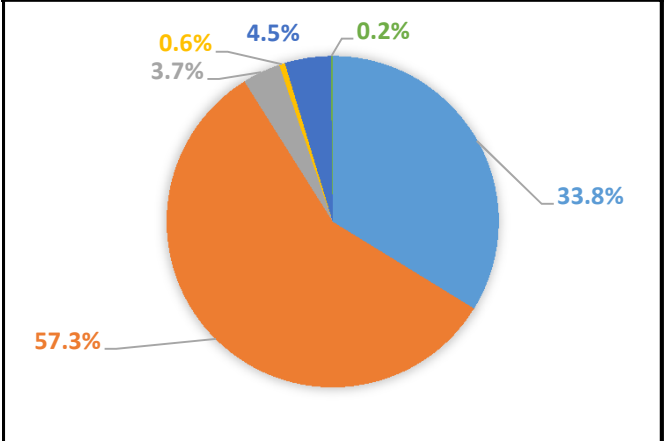
4: そう思う 3: だいたいそう思う 2: あまり思わない 1: まったく思わない 0: わからない/何とも言えない 無: 無回答

| | | |
|--------|-------------|----|
| 平成27年度 | 平成27年10月13日 | 実施 |
| 生徒数 | 607 | |
| 提出数 | 514 (84.7%) | |

| | | |
|--------|-------------|----|
| 平成28年度 | 平成28年10月14日 | 実施 |
| 生徒数 | 607 | |
| 提出数 | 540 (89.0%) | |

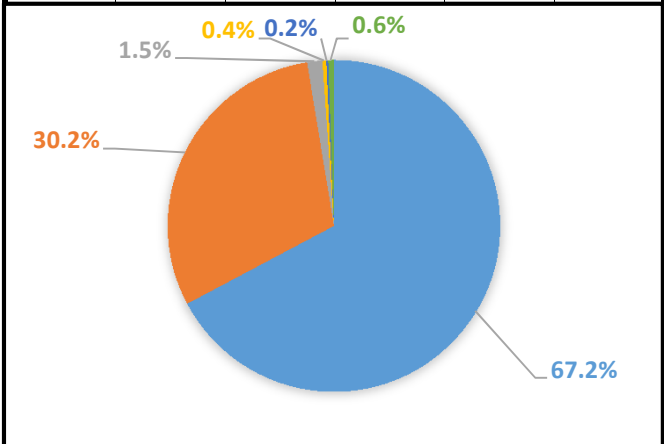
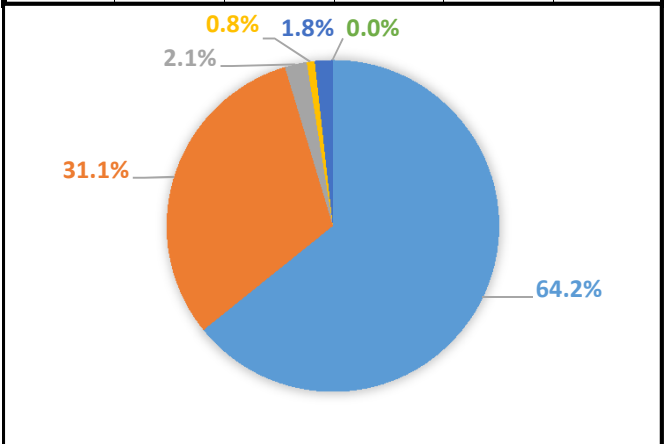
| 1. 学校方針はよく理解できる | | | | | |
|-----------------|-------|------|------|------|------|
| 4 | 3 | 2 | 1 | 0 | 無 |
| 174 | 295 | 19 | 3 | 23 | 1 |
| 33.9% | 57.4% | 3.7% | 0.6% | 4.5% | 0.2% |

| 1. 学校方針はよく理解できる | | | | | |
|-----------------|-------|------|------|------|------|
| 4 | 3 | 2 | 1 | 0 | 無 |
| 202 | 295 | 23 | 3 | 13 | 4 |
| 37.4% | 54.6% | 4.3% | 0.6% | 2.4% | 0.7% |



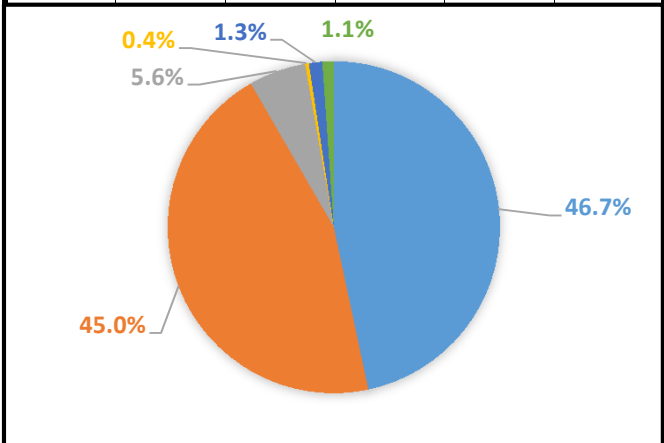
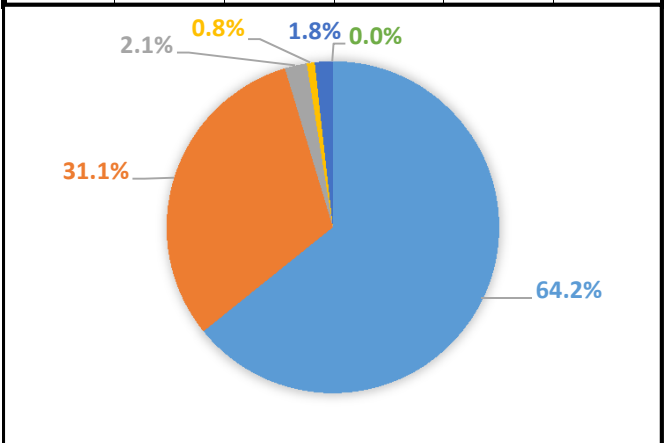
| 2. 安心して通わせることができる | | | | | |
|-------------------|-------|------|------|------|------|
| 4 | 3 | 2 | 1 | 0 | 無 |
| 330 | 160 | 11 | 4 | 9 | 0 |
| 64.2% | 31.1% | 2.1% | 0.8% | 1.8% | 0.0% |

| 2. 安心して通わせることができる | | | | | |
|-------------------|-------|------|------|------|------|
| 4 | 3 | 2 | 1 | 0 | 無 |
| 363 | 163 | 8 | 2 | 1 | 3 |
| 67.2% | 30.2% | 1.5% | 0.4% | 0.2% | 0.6% |



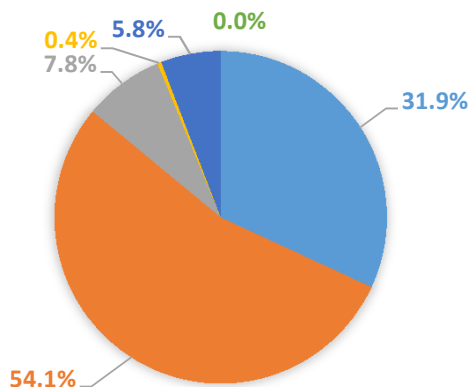
| 3. 校則や決まり等は納得できる | | | | | |
|------------------|-------|------|------|------|------|
| 4 | 3 | 2 | 1 | 0 | 無 |
| 254 | 228 | 20 | 3 | 9 | 0 |
| 49.4% | 44.4% | 3.9% | 0.6% | 1.8% | 0.0% |

| 3. 校則や決まり等は納得できる | | | | | |
|------------------|-------|------|------|------|------|
| 4 | 3 | 2 | 1 | 0 | 無 |
| 252 | 243 | 30 | 2 | 7 | 6 |
| 46.7% | 45.0% | 5.6% | 0.4% | 1.3% | 1.1% |



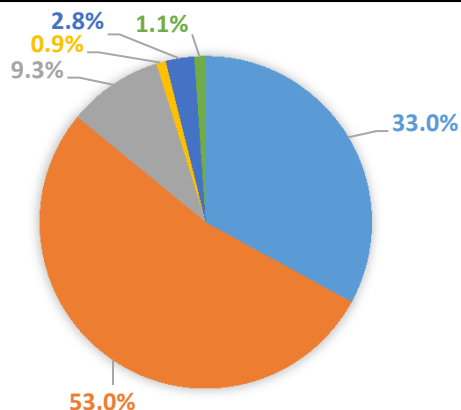
4. 授業や学習指導は適切である

| 4 | 3 | 2 | 1 | 0 | 無 |
|-------|-------|------|------|------|------|
| 164 | 278 | 40 | 2 | 30 | 0 |
| 31.9% | 54.1% | 7.8% | 0.4% | 5.8% | 0.0% |



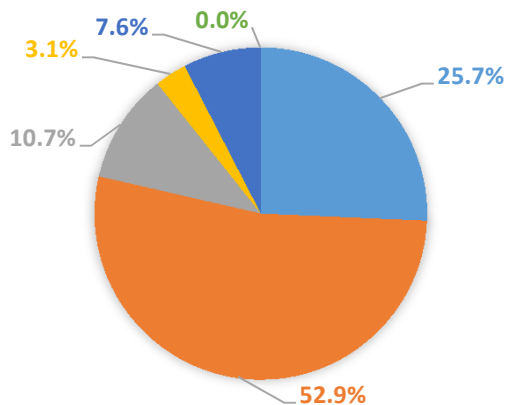
4. 授業や学習指導は適切である

| 4 | 3 | 2 | 1 | 0 | 無 |
|-------|-------|------|------|------|------|
| 178 | 286 | 50 | 5 | 15 | 6 |
| 33.0% | 53.0% | 9.3% | 0.9% | 2.8% | 1.1% |



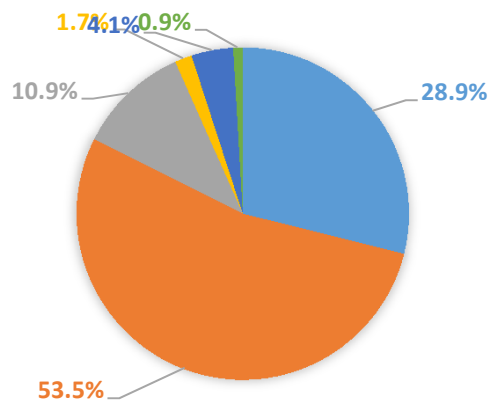
5. クラブ活動のあり方は適切である

| 4 | 3 | 2 | 1 | 0 | 無 |
|-------|-------|-------|------|------|------|
| 132 | 272 | 55 | 16 | 39 | 0 |
| 25.7% | 52.9% | 10.7% | 3.1% | 7.6% | 0.0% |



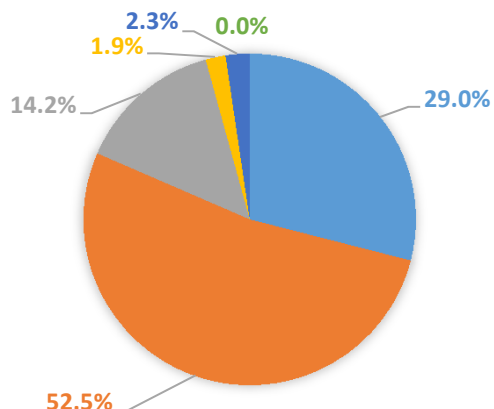
5. クラブ活動のあり方は適切である

| 4 | 3 | 2 | 1 | 0 | 無 |
|-------|-------|-------|------|------|------|
| 156 | 289 | 59 | 9 | 22 | 5 |
| 28.9% | 53.5% | 10.9% | 1.7% | 4.1% | 0.9% |



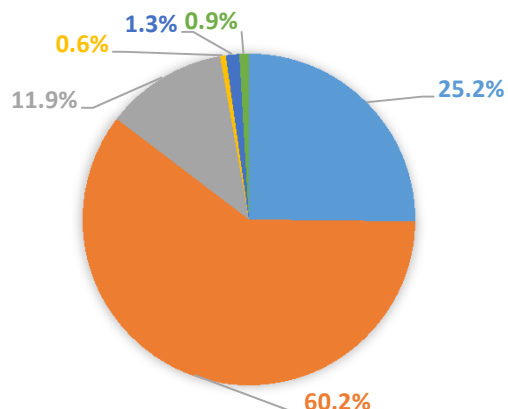
6. 挨拶・清掃等基本的な生活習慣は身につけている

| 4 | 3 | 2 | 1 | 0 | 無 |
|-------|-------|-------|------|------|------|
| 149 | 270 | 73 | 10 | 12 | 0 |
| 29.0% | 52.5% | 14.2% | 1.9% | 2.3% | 0.0% |

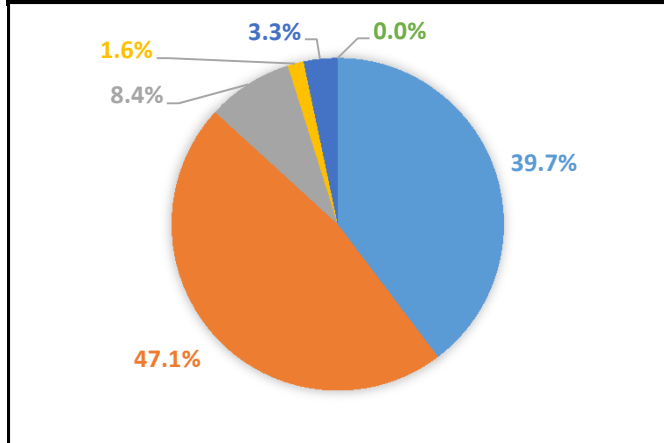


6. 挨拶・清掃等基本的な生活習慣は身につけている

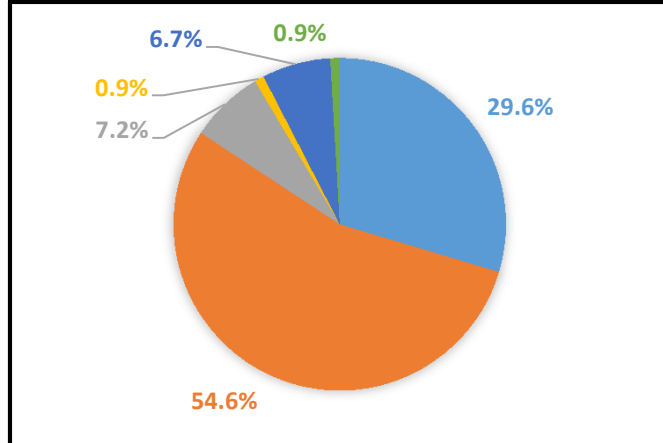
| 4 | 3 | 2 | 1 | 0 | 無 |
|-------|-------|-------|------|------|------|
| 136 | 325 | 64 | 3 | 7 | 5 |
| 25.2% | 60.2% | 11.9% | 0.6% | 1.3% | 0.9% |



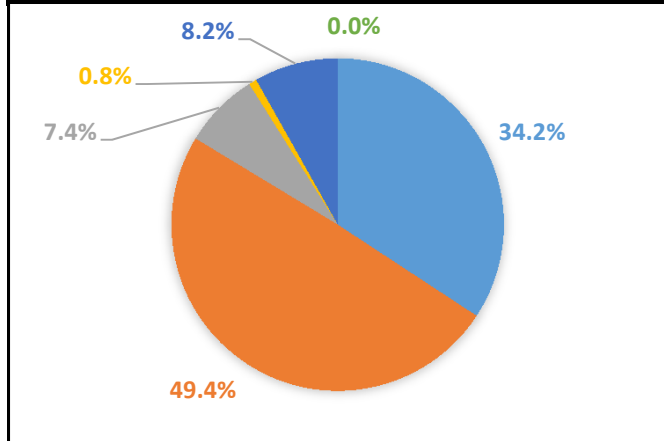
| 7. 人間関係(友人・教師)は良好である | | | | | |
|----------------------|-------|------|------|------|------|
| 4 | 3 | 2 | 1 | 0 | 無 |
| 204 | 242 | 43 | 8 | 17 | 0 |
| 39.7% | 47.1% | 8.4% | 1.6% | 3.3% | 0.0% |



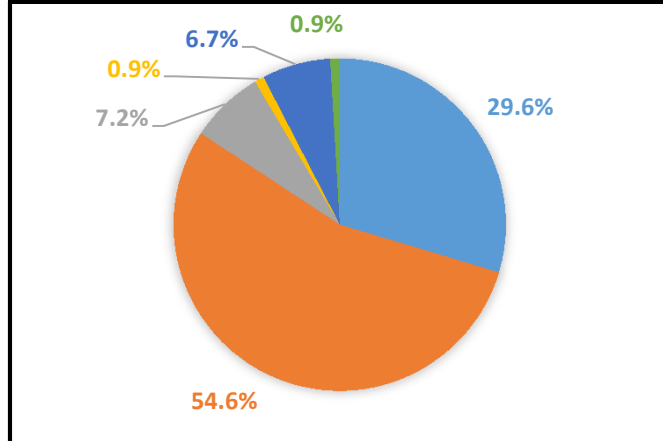
| 7. 人間関係(友人・教師)は良好である | | | | | |
|----------------------|-------|------|------|------|------|
| 4 | 3 | 2 | 1 | 0 | 無 |
| 160 | 295 | 39 | 5 | 36 | 5 |
| 29.6% | 54.6% | 7.2% | 0.9% | 6.7% | 0.9% |



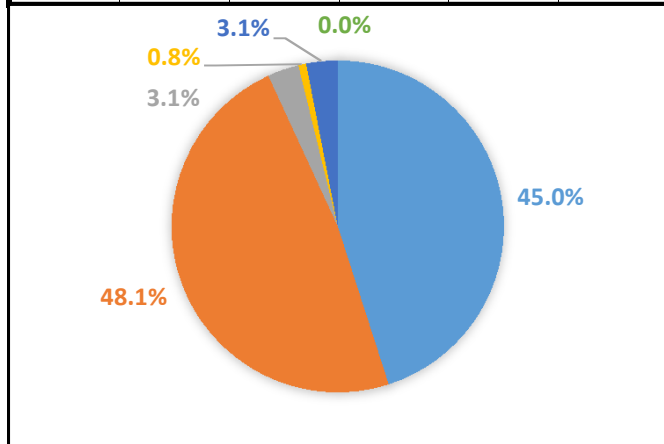
| 8. 学校は適切・必要な進路指導をおこなっている | | | | | |
|--------------------------|-------|------|------|------|------|
| 4 | 3 | 2 | 1 | 0 | 無 |
| 176 | 254 | 38 | 4 | 42 | 0 |
| 34.2% | 49.4% | 7.4% | 0.8% | 8.2% | 0.0% |



| 8. 学校は適切・必要な進路指導をおこなっている | | | | | |
|--------------------------|-------|------|------|------|------|
| 4 | 3 | 2 | 1 | 0 | 無 |
| 160 | 295 | 39 | 5 | 36 | 5 |
| 29.6% | 54.6% | 7.2% | 0.9% | 6.7% | 0.9% |



| 9. 納付金・集金の連絡や説明は適切である | | | | | |
|-----------------------|-------|------|------|------|------|
| 4 | 3 | 2 | 1 | 0 | 無 |
| 236 | 252 | 16 | 4 | 16 | 0 |
| 45.9% | 49.0% | 3.1% | 0.8% | 3.1% | 0.0% |



| 9. 納付金・集金の連絡や説明は適切である | | | | | |
|-----------------------|-------|------|------|------|------|
| 4 | 3 | 2 | 1 | 0 | 無 |
| 271 | 228 | 28 | 1 | 8 | 4 |
| 50.2% | 42.2% | 5.2% | 0.2% | 1.5% | 0.7% |

